

აფხაზეთის ავტონომიური რესპუბლიკის
ფინანსთა და ეკონომიკის სამინისტრო

ეკონომიკური დეპარტამენტი
სტატისტიკის სამმართველო



კვარტალური ბიულეტენი

2023. IV



აფხაზეთის ავტონომიური რესპუბლიკის ფინანსთა და ეკონომიკის სამინისტრო

თამარაშვილი N-15ა

ქ. თბილისი

სტატისტიკური ბიულეტენი, 2023 წლის IV კვარტალი

პერიოდულობა: კვარტალური

20.02.2024

სარჩევი

პრეამბულა	4
აფხაზეთის საბიუჯეტო ორგანიზაციების მონაცემები შრომის შესახებ	6
ბიზნეს სექტორი.....	7
dasaqmebulTa ricxovnoba	8
დასაქმებულთა შრომის ანაზღაურება.....	9
ფინანსური სტატისტიკა	11
აფხაზეთიდან იძულებით გადაადგილებულ პირთა რაოდენობა მათი განსახლების	
ადგილის მიხედვით.....	13
აფხაზეთიდან შრომისუნარიან იგპ-თა რიცხოვნობა	13
ცხრილი 1 აფხაზეთიდან იგპ-თა რაოდენობა და ხვედრითი წილი რეგიონების მიხედვით 01.10.2023.....	14
დიაგრამა 1 აფხაზეთიდან იგპ-თა ხვედრითი წილი განსახლების სახის მიხედვით 01.10.2023.....	15
ცხრილი 2 კერძო სექტორსა და კოლექტიურ ცენტრებში განსახლებული აფხაზეთიდან იგპ-თა რაოდენობა რეგიონულ ჭრილში 01.10.2023.....	16
ცხრილი 3 აფხაზეთიდან იგპ-თა რაოდენობის შედარება 2023/II კვ.-2022/III კვ. წ.წ. რეგიონების მიხედვით	16
ცხრილი 4 სოციალურად დაუცველ (მ.შ. სიღარიბის ზღვარს მიღმა მყოფი) იგპ-თა რაოდენობა რეგიონების მიხედვით	17
ცხრილი 5 სოციალურად დაუცველ იგპ-თა რაოდენობის შედარება 2023/IIIკვ.-2022/IIIკვ. წ.წ. რეგიონების მიხედვით	17
ცხრილი 6 სიღარიბის ზღვარს მიღმა მყოფ იგპ-თა რაოდენობის შედარება 2023/IIIკვ.-2022/IIIკვ. წ.წ. რეგიონების მიხედვით.....	18
ცხრილი 7 საკუთრებაში გადაცემული ფართები რეგიონების მიხედვით 01.10.2023.....	18
ცხრილი 8 აფხაზეთიდან იგპ-თა ოჯახების რაოდენობა (რეგიონულ ჭრილში), რომლებზეც გაიცა მატერიალური (ფულადი) დახმარება.....	19
აფხაზეთიდან იძულებით გადაადგილებულ პირთა დემოგრაფიული მაჩვენებლები 2017-2022 წ.წ.	20
ანგარიშვალდებულ ორგანიზაციების სია.....	21
საბიუჯეტო ორგანიზაციები, რომლებიც ფინანსდება აფხაზეთის რესპუბლიკური ბიუჯეტიდან.....	21
საბიუჯეტო ორგანიზაციები, რომლებიც ფინანსდება საქართველოს ბიუჯეტიდან.....	23
ბიზნეს სექტორი.....	24

პრეამბულა

ბიულეტენში ასახულია აფხაზეთის ავტონომიური რესპუბლიკის სახელმწიფო სტრუქტურების, ასევე სახელმწიფო წილით დაფუნდებული საწარმოების სტატისტიკური მაჩვენებლები.

2023 III კვარტალში 53 საბიუჯეტო ორგანიზაციიდან 25 ფინანსდება აფხაზეთის რესპუბლიკური ბიუჯეტიდან, 26 – საქართველოს სახელმწიფო ბიუჯეტიდან, დარჩენილი 2 არასამეწარმეო ორგანიზაციაა.

2022 წელს განხორციელდა:

აფხაზეთის ავტონომიური რესპუბლიკის მთავრობის 100%-იანი წილობრივი მონაწილეობით დაფუნდებულ კერძო სამართლის იურიდიული პირების 12 სამედიცინო დაწესებულებების რეორგანიზაცია შერწყმა/მიერთების ფორმით შეიქმნა 4 სამედიცინო დაწესებულება.

კერძოდ: თბილისი

- შპს „დევნილთა საოჯახო მედიცინის ცენტრს“ შეეცვალა საფირმო სახელწოდება, დაერქვა შპს „სამედიცინო ცენტრი „დიომედი“

მიერთებული სამეწარმეო საზოგადოებები ჩამოყალიბდა შპს სამედიცინო ცენტრი „დიომედი“-ს ფილიალებად.

- შპს „სამედიცინო ცენტრი „დიომედი“ გლდანის ფილიალად (თბილისი);
- შპს სამედიცინო ცენტრი „დიომედი“ წყნეთის ფილიალად (თბილისი);
- შპს „სამედიცინო ცენტრი „დიომედი“ საბურთალოს ფილიალად (თბილისი);

იმერეთი

შპს დევნილთა საოჯახო მედიცინის ცენტრი „ბიჭვინთა“ შეეცვალა საფირმო სახელწოდება დაერქვა შპს „სამედიცინო ცენტრი დიომედი“

- შპს „სამედიცინო ცენტრი „დიომედი +“-ის წყალტუბოს ფილიალად;
- შპს „სამედიცინო ცენტრი „დიომედი +“-ის ფოთის ფილიალად;
- შპს „სამედიცინო ცენტრი „დიომედი +“-ის სენაკის ფილიალად;

სამეგრელო

- შპს „აფხაზეთიდან იგპ-თა ზუგდიდის პოლიკლინიკას“ შეეცვალა საფირმო სახელწოდება, დაერქვა შპს „სამედიცინო ცენტრი „დიომედი - აფხაზეთი“, ხოლო მიერთებული სამეწარმეო საზოგადოებები ჩამოყალიბდა ფილიალებად:
- შპს „სამედიცინო ცენტრი „დიომედი - აფხაზეთი“ ხობის ფილიალი;
- შპს „სამედიცინო ცენტრი „დიომედი - აფხაზეთი“ ჯვარის ფილიალი.

შპს „აფხაზეთის ფსიქო-ნევროლოგიური დისპანსერი“

მონაცემები წარმოდგენილია წლის და კვარტლის პერიოდულობით.

აფხაზეთის საბიუჯეტო ორგანიზაციების მონაცემები შრომის შესახებ

მონაცემები ორგანიზაციების შესახებ, რომლებიც ფინანსდება როგორც აფხაზეთის რესპუბლიკური ბიუჯეტიდან, ასევე საქართველოს სახელმწიფო ბიუჯეტიდან

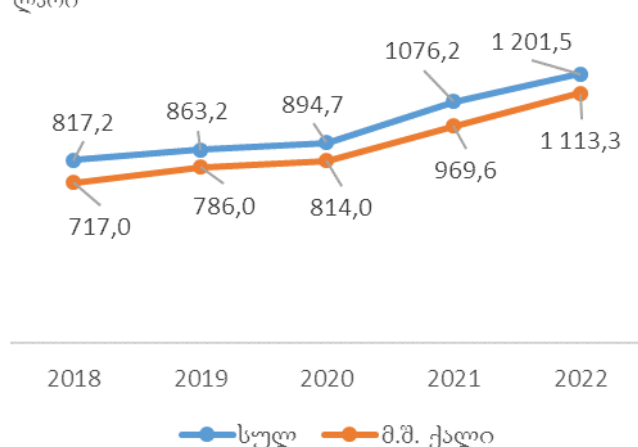
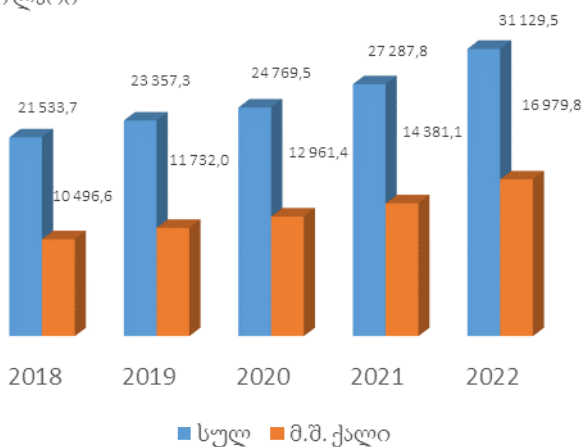
წელი/კვარტ.	დასაქმებული პერსონალი		დასაქმებულთა შრომის ანაზღაურება, ათასი ლარი		საშუალო თვიური შრომის ანაზღაურება, ლარი	
	სულ	მათ შორის ქალი	სულ	მათ შორის ქალის	სულ	მათ შორის ქალის
	1	2	3	4	5	6
2018	2 196	1 220	21 533,7	10 496,6	817,2	717,0
2019	2 255	1 244	23 357,3	11 732,0	863,2	786,0
2020	2 307	1 327	24 769,5	12 961,4	894,7	814,0
2021	2 113	1 236	27 287,8	14 381,1	1 076,2	969,6
2022	2 159	1 271	31 129,5	16 979,8	1 201,5	1 113,3
2023						
I	2 115	1 266	8 489,6	4 628,3	1 338,0	1 218,6
II	2 240	1 285	8 929,1	4 861,9	1 328,7	1 261,2
III	2 108	1 271	8 806,7	4 788,4	1 392,6	1 255,8
IV	2 221	1 336	9 679,4	5 267,2	1 452,7	1 314,2

დასაქმებულთა შრომის ანაზღაურება

საშუალო თვიური შრომის ანაზღაურება

ათასი ლარი

ლარი



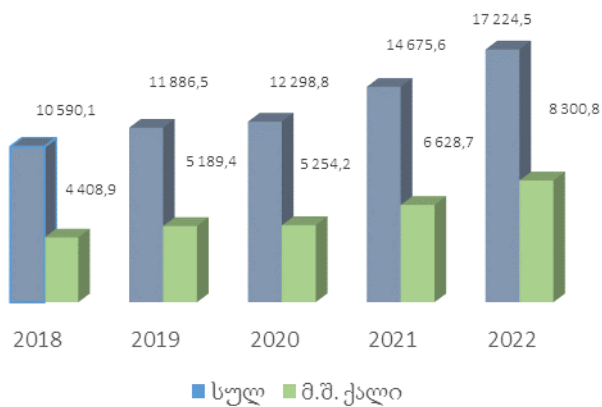
აფხაზეთის საბიუჯეტო ორგანიზაციების მონაცემები შრომის შესახებ

მონაცემები ორგანიზაციების შესახებ, რომლებიც ფინანსდება აფხაზეთის რესპუბლიკური ბიუჯეტიდან

წელი/კვარტ.	დასაქმებული პერსონალი		დასაქმებულთა შრომის ანაზღაურება, ათასი ლარი		საშუალო თვიური შრომის ანაზღაურება, ლარი	
	სულ	მათ შორის ქალი	სულ	მათ შორის ქალის	სულ	მათ შორის ქალის
	1	2	3	4	5	6
2018	989	463	10 590,1	4 408,9	892,3	793,4
2019	1 057	499	11 886,5	5 189,4	937,1	866,6
2020	1 069	527	12 298,8	5 254,2	958,7	830,8
2021	1 016	517	14 675,6	6 628,7	1 203,7	1 068,5
2022	986	526	17 224,5	8 300,8	1 455,8	1 315,1
2023						
I	986	515	4 835,3	2 329,4	1 634,7	1 507,6
II	1 016	524	5 040,2	2 410,0	1 653,6	1 533,1
III	1 018	527	5 061,5	2 414,9	1 657,3	1 527,5
IV	985	510	5 530,3	2 609,6	1 871,5	1 705,6

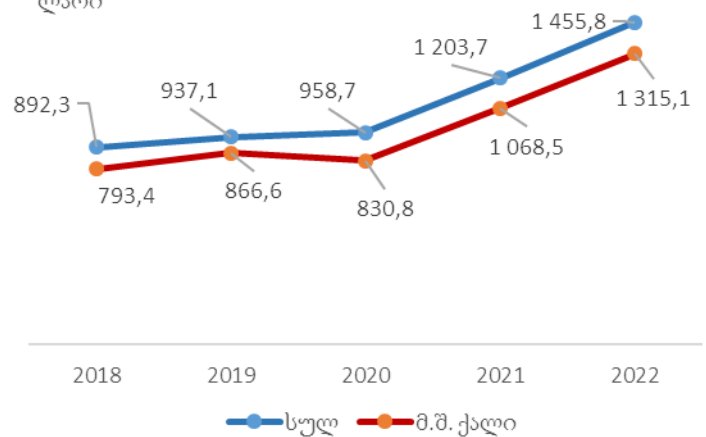
დასაქმებულთა შრომის ანაზღაურება

ათასი ლარი



საშუალო თვიური შრომის ანაზღაურება

ლარი



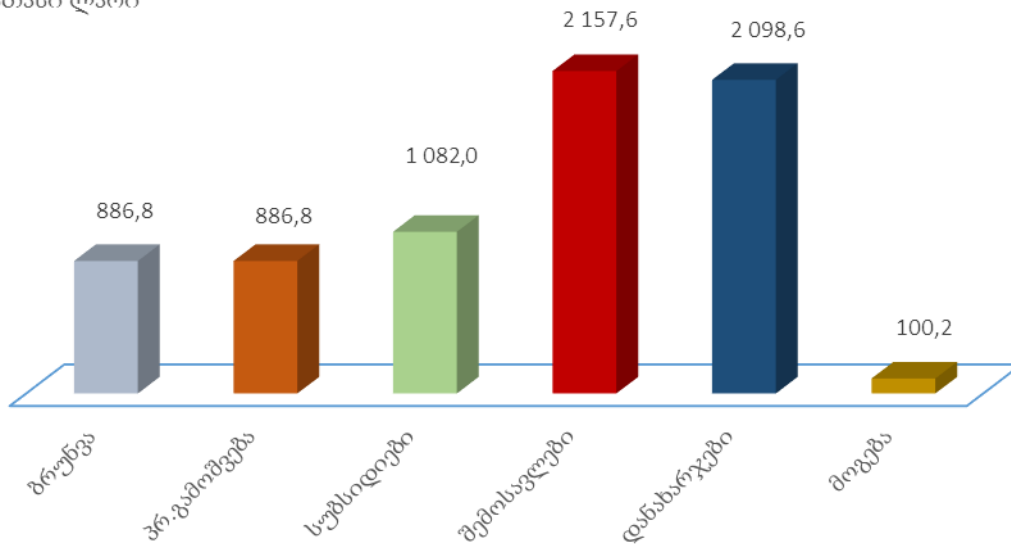
ბიზნეს სექტორი

მონაცემები ორგანიზაციების შესახებ, რომელთაც მართავს აფხაზეთის ავტონომიური რესპუბლიკის ფინანსთა და ეკონომიკის სამინისტრო

წელი/კვარტ.	ბრუნვა	პროდუქციის გამომშვება	სხვა		დანახარჯები	მოგება
			საოპერაციო შემოსავლები სუბსიდიები	შემოსავლები		
	1	2	3	4	5	6
2020	636,5	636,5	1 482,9	2 336,5	2 252,2	91,5
2021	868,4	868,4	2 120,9	3 243,1	3 031,8	211,4
2022	949,8	949,8	1 799,4	2 949,3	2 880,6	69,4
2023						
6 თვე	586,2	586,2	689,3	1 427,2	1 376,7	75,0
9 თვე	886,8	886,8	1 082,0	2 157,6	2 098,6	100,2

2023 წლის 9 თვის ფინანსური შედეგები

ათასი ლარი



ბრუნვა – საანგარიშო პერიოდში ეკონომიკური ერთეულის მიერ განხორციელებული გაყიდვები ანუ დარიცხული შემოსავლები საქონლისა და მომსახურების გაყიდვებიდან (ბარტერის ჩათვლით). ბრუნვა მოიცავს ყველა გადასახადსა თუ ბაჟს საქონელსა და მომსახურებაზე (დღგ-ისა და აქციზის გარდა). მასში ჩაირთვება აგრეთვე ყველა ხარჯი (სატრანსპორტო, შეფუთვის და ა.შ.), რომლებიც დაეკისრება მყიდველს. ფასთა დაწევა, ფასდაკლებები თუ ფასდათმობები, აგრეთვე დაბრუნებული ტარის ღირებულება შეიძლება გამოირიცხოს ბრუნვიდან (წალდი ანგარიშსწორებისას მხოლოდ ფასდაკლებების გამორიცხვით). ბრუნვაში არ ჩაირთვება აქტივების გაყიდვა და სუბსიდიები.

პროდუქციის გამოშვება – განსაზღვრავს ეკონომიკური ერთეულის მიერ ფაქტობრივად წარმოებული პროდუქციის რაოდენობას და რეალიზებული პროდუქციის მოცულობას, გაყიდვისათვის შეძენილი საქონლისა და მომსახურების, აგრეთვე მატერიალური საბრუნავი საშუალებების მარაგების ცვლილებების ჩათვლით.

dasaqmebulTa ricxovnoba

მონაცემები ორგანიზაციების შესახებ, რომელთაც მართავს აფხაზეთის ავტონომიური რესპუბლიკის ფინანსთა და ეკონომიკის სამინისტრო

წელი/კვარტ.	კვი	
	სულ	მათ შორის ქალი
	1	2
2018	397	338
2019	395	313
2020	359	298
2021	353	292
2022	353	296
2023		
I	319	273
II	370	297
III	370	296
IV	370	296

dasaqmebulTa Sromis anazRaureba

მონაცემები ორგანიზაციების შესახებ, რომელთაც მართავს აფხაზეთის ავტონომიური რესპუბლიკის ფინანსთა და ეკონომიკის სამინისტრო

წელი/კვარტ	ათასი ლარი	
	სულ	მათ შორის ქალის
	1	2
2018	1 542,3	1 265,4
2019	1 680,0	1 272,0
2020	1 568,7	1 346,1
2021	1 881,7	1 582,2
2022	1 985,7	1 712,8
2023		
I	486,2	408,2
II	519,7	435,5
III	508,1	423,6
IV	526,0	429,9

dasaqmebulTa Sromis saSualo Tviuri anazRaureba

მონაცემები ორგანიზაციების შესახებ, რომელთაც მართავს აფხაზეთის ავტონომიური რესპუბლიკის ფინანსთა და ეკონომიკის სამინისტრო

წელი/კვარტ.	ლარი	
	სულ	მათ შორის ქალის
	1	2
2018	323,7	312,0
2019	354,4	338,7
2020	364,1	376,4
2021	448,0	456,2
2022	468,8	482,2
2023		
I	508,0	498,4
II	468,2	488,2
III	457,7	477,0
IV	473,9	484,1

ფისკალური სტატისტიკა

ათასი ლარი

წელი/კვარტ.	შემოსულობები	სახელმწიფო ბიუჯეტიდან მიღებული ტრანსფერები	გადასახადები	გადასახდელები
	1	2	3	4
2021	21 035,4	10 027,1	10 658,1	21 897,7
2022	24 605,1	28 993,0	12 029,7	24 440,0
2023	28 746,7	14 426,9	13 650,1	28 305,2

/გაგრძელება/

ათასი ლარი

წელი/კვარტ.	არაფინანსური აქტივების ცვლილება	ფინანსური აქტივების ცვლილება	შემოსავლები საკუთრებიდან
	5	6	7
2021	510,1	-	337,6
2022	651,8	-348,0	420,9
2023	378,8	-	643,3

აფხაზეთის ავტონომიური რესპუბლიკის ბიუჯეტი

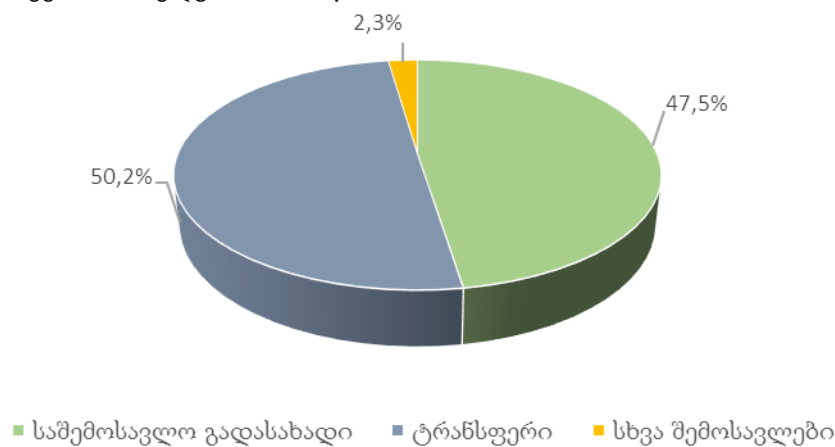
აფხაზეთის ავტონომიური რესპუბლიკის რესპუბლიკური ბიუჯეტის შემოსულობებმა 2023 წელს შეადგინა სულ 28 746 668 ათასი ლარი, რაც გეგმის (28 100 000 ათასი ლარი) 102,3%-ია. (გადაჭარბება 646 668 ლარით).

გადასახადების სახეების მიხედვით ფაქტიურმა შემოსულობებმა შეადგინა:

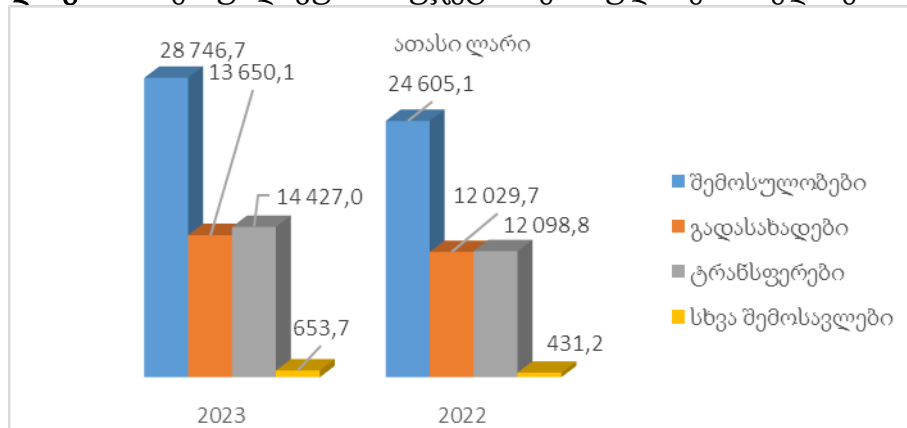
დასახელება	გეგმა. ათ.ლარი	ფაქტი ათ.ლარი	+/-ათ.ლარი	%
სულ	28 100 000	28 746 668	646 668	102,3
გადასახადები	13 100 000	13 650 118	550 118	104,0
გრანტები	14 400 000	14 426 977	26 977	100,1
სხვა შემოსავლები	600 000	653 703	53 703	109,0

ბიუჯეტის შევსების მთავარი წყაროებია ცენტრალური ბიუჯეტიდან მიღებული ტრანსფერი და საშემოსავლო გადასახადი, რომელთა ხვედრითი წილი შემოსავლების საერთო მოცულობაში 56,7 და 41,2 პროცენტს შეადგენს, შესაბამისად, აღნიშნული შემოსავლები ჯამში საერთო შემოსავლების 97,9 პროცენტია. დანარჩენ შემოსავლებზე მოდის 2,1 პროცენტი.

დიაგრამა რესპუბლიკური ბიუჯეტის შემოსულობების საერთო მოცულობაში შემოსავლების ხვედრითი წილები სახეების მიხედვით. 2023 წ.



დიაგრამა რესპუბლიკური ბიუჯეტის შემოსულობების შედარება 2023 წ.-2022 წ.



2022 წლის ანალოგიურ პერიოდთან შედარებით:
 შემოსულობები გაიზარდა 4 141 606 ათასი ლარით;
 საშემოსავლო გადასახადი გაიზარდა 1 621 ათასი ლარით;
 ტრანსფერის მოცულობა გაიზარდა 2 328 ათასი ლარით;
 სხვა შემოსავლები გაიზარდა 223 ათასი ლარით.

afxazeTidan iZulebiT gadaadgilebul pirTa raodenoba maTi gansaxlebis adgilis mixedviT

2024 წლის 1 იანვრის მონაცემებით აფხაზეთის ავტონომიური რესპუბლიკის აფხაზეთიდან იძულებით გადაადგილებულ პირთა - დევნილთა სამინისტროს მონაცემებით, საქართველოს სხვადასხვა რეგიონში განსახლებულ აფხაზეთიდან იგპ-თა საერთო რაოდენობა შეადგენდა 257 990-ს.

2024 წლის 01 იანვრის მდგომარეობით

№	რეგიონი	სულ	მათ შორის განსახლებული		კომპაქტ. ჩასახლ. ობიექტ. რაოდ-ბა	დაუმტკიცდათ საცხოვრ. ფართები კერძო საკუთრებაში		სოციალურად დაუცველი	
			კერძო სექტორში	კომპაქტ ურად		ოჯახე ბის რ-ბა	მათში დევ. რ-ბა	სულ	მ.შ სიღარიბის მიღმა
1	2	3	4	5	6	7	8	9	10
1	თბილისი	111 168	107 328	3 840	105	17 791	46 213	18 522	2 969
2	ქვემო-ქართლი	10 800	10 433	387	11	1 833	4 810	2 407	293
3	შიდა-ქართლი	2 600	2 559	41	9	471	1 353	617	44
4	მცხეთა-მთიანეთი	1 070	1 054	16	1	199	453	161	15
5	კახეთი	1 461	1 425	36	4	281	774	375	27
6	სამცხე-ჯავახეთი	2 381	1 827	554	3	546	1 218	545	25
	სულ აღმოსავლეთ საქართველოში	129 480	124 606	4 874	133	21 121	54 821	22 627	3 373
7	სამეგრელო-ზემო სვანეთი	90 999	84 604	6 395	242	7 524	21 146	19 767	3 074
8	აჭარა	7 655	7 655	0	0	2 133	5 309	1 209	170
9	იმერეთი	28 530	27 729	801	27	4 401	11 832	6 162	549
10	რაჭა-ლეჩხუმ-ქვემო დვსნეთი	712	650	62	1	67	135	250	11
11	გურია	614	614	0	0	63	140	161	17
	სულ დასავლეთ საქართველოში	128 510	121 250	7 258	270	14 188	38 562	27 549	3 821
	საქართველოში სულ	257 990	245 858	12 132	403	35 309	93 383	50 176	7 194

* - მონაცემები მოწოდებულია აფხაზეთის ავტონომიური რესპუბლიკიდან იძულებით გადაადგილებულ პირთა სამინისტროს მიერ.

აფხაზეთიდან ურთმისუნარიან იგპ-თა რიცხოვნობა

2023 წლის 01 იანვრის მდგომარეობით

	ი.გ.პ. რიცხოვნობა სულ		შრომისუნარიანი		(0-15 ასაკის)	საპენსიო ასაკის
	კაცი	ქალი	კაცი (16-65 წ.)	ქალი (16-60 წ.)		
1	2	3	4	5	6	7
თბილისი	51 672	59 116	30 247	31 099	25 455	23 987
ქვემო-ქართლი	5 129	5 701	2 958	3 013	2 748	2 111
შიდა-ქართლი	1 167	1 437	682	786	745	391
მცხეთა-მთიანეთი	487	582	287	319	299	164
კახეთი	686	776	406	403	327	326
სამცხე-ჯავახეთი	1 115	1 281	670	666	530	530
სულ აღმოსავლეთ საქართველოში	60 256	68 893	35 250	36 289	30 104	27 509
სამეგრელო-ზემო სვანეთი	42 733	47 999	26 649	25 960	20 551	17 572
აჭარა	3 659	3 960	2 208	2 052	2 036	1 323
იმერეთი	12 962	15 163	7 794	8 338	7 521	4 472
რაჭა-ლეჩხუმ- ქვემო დვსნეთი	349	376	194	188	180	163
გურია	279	339	163	176	172	107
სულ დასავლეთ საქართველოში	59 982	67 837	37 008	36 714	30 460	23 637
საქართველოში სულ	120 238	136 730	72 258	73 000	60 564	51 146

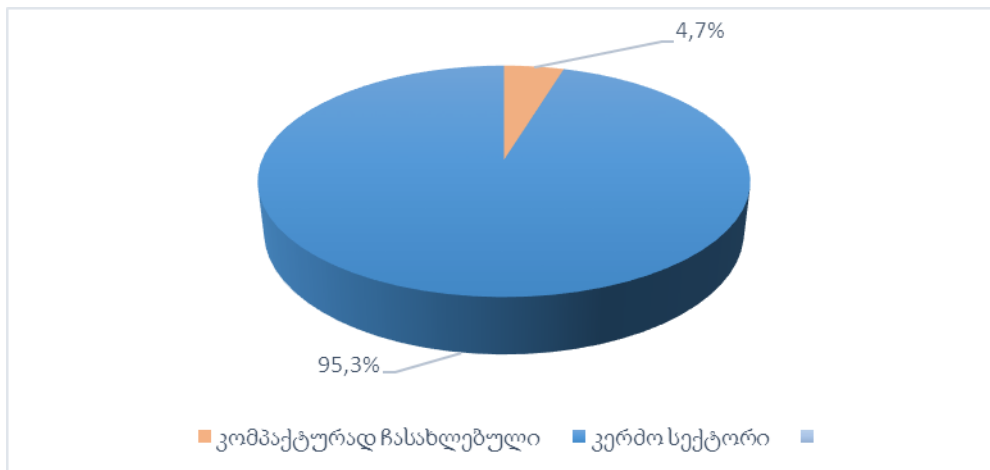
145 258

ცხრილი 1 ფხაზეთიდან იგპ-თა რაოდენობა და ხვედრითი წილი რეგიონების მიხედვით 01.01.2024

N	რეგიონი	რაოდენობა, პირი	ხვ. წილი,%	კომპაქტურად ჩასახლ. ობიექტ. რაოდ-ბა
1	2	3	4	5
1	სულ საქართველოში	257 990	100	403
2	სულ აღმოსავლეთ საქართველოში	129 480	50,2	133
3	ქ. თბილისი	111 168	43,1	105
4	ქვემო ქართლი	10 800	4,2	11
5	შიდა ქართლი	2 600	1,0	9
6	მცხეთა-მთიანეთი	1 070	0,5	1
7	კახეთი	1 461	0,6	4
8	სამცხე-ჯავახეთი	2 381	1,0	3
9	სულ დასავლეთ საქართველოში	128 510	49,9	270
10	სამეგრელო-ზემო სვანეთი	90 999	35,3	242
11	აჭარა	7 655	3,0	-
12	იმერეთი	28 530	11,1	27
13	რაჭა-ლეჩხუმ-ქვემო სვანეთი	712	0,3	1
14	გურია	614	0,3	-

კომპაქტურად ჩასახლებული იყო 12 132 (4,7%), ხოლო კერძო სექტორში – 245 858 პირი (95,3%).

დიაგრამა 1 აფხაზეთიდან იგპ-თა ხვედრითი წილი განსახლების სახის მიხედვით 01.01.2024



ცხრილი 2 კერძო სექტორსა და კოლექტიურ ცენტრებში განსახლებული აფხაზეთიდან იგპ-თა რაოდენობა რეგიონულ ჭრილში 01.01.2024

N	რეგიონი	კერძო სექტორი	კომპაქტ. განსახლებული
1	2	3	4
1	სულ საქართველოში	245 858	12 132
2	სულ აღმოსავლეთ საქართველოში	124 606	4 874
3	ქ. თბილისი	107 328	3 840
4	ქვემო ქართლი	10 413	387
5	შიდა ქართლი	2 559	41
6	მცხეთა-მთიანეთი	1 054	16
7	კახეთი	1 425	36
8	სამცხე-ჯავახეთი	1 832	554
9	სულ დასავლეთ საქართველოში	121 252	7 258
10	სამეგრელო-ზემო სვანეთი	84 604	6 395
11	აჭარა	7 655	-
12	იმერეთი	27 729	801
13	რაჭა-ლეჩხუმ-ქვემო სვანეთი	650	62
14	გურია	614	-

ცხრილი 3 აფხაზეთიდან იგპ-თა რაოდენობის შედარება 2023-2022წ.წ. რეგიონების მიხედვით

N	რეგიონი	მატება		შემცირება
		2023	2022	+/-
1	2	3	4	5
1	სულ საქართველოში	257 990	257 839	151
2	სულ აღმოსავლეთ საქართველოში	129 480	129 905	-425
3	ქ. თბილისი	111 168	111 534	-366
4	ქვემო ქართლი	10 800	10 837	-37
5	შიდა ქართლი	2 600	2 605	-5
6	მცხეთა-მთიანეთი	1 070	1 070	0
7	კახეთი	1 461	1 462	-1
8	სამცხე-ჯავახეთი	2 381	2 397	-16
9	სულ დასავლეთ საქართველოში	128 510	127 934	576
10	სამეგრელო-ზემო სვანეთი	90 999	90 830	169
11	აჭარა	7 655	7 630	25
12	იმერეთი	28 530	28 131	399
13	რაჭა-ლეჩხუმ-ქვემო სვანეთი	712	725	-13
14	გურია	614	618	-4

2022 წლის ანალოგიურ პერიოდთან შედარებით იგპ-თა საერთო რაოდენობა გაიზარდა 151 პირით.

სტატისტიკური მონაცემები მოწოდებულია აფხაზეთიდან იძულებით გადაადგილებულ პირთა სამინისტროს მიერ

2023 წლის 1 იანვრის მდგომარეობით აფხაზეთიდან იგპ-თა შორის სოციალურად დაუცველი იყო სულ 50 176 პირი, მათ შორის სიღარიბის ზღვარს მიღმა - 7 194.

ცხრილი 4 სოციალურად დაუცველ (მ.შ. სიღარიბის ზღვარს მიღმა მყოფი) იგპ-თა რაოდენობა რეგიონების მიხედვით

N	რეგიონი	სოციალურად დაუცველი	მ.შ. სიღარიბის ზღვარს მიღმა
1	2	3	4
1	სულ საქართველოში	50 176	7 194
2	სულ აღმოსავლეთ საქართველოში	22 627	3 373
3	ქ. თბილისი	18 522	2 969
4	ქვემო ქართლი	2 407	293
5	შიდა ქართლი	617	44
6	მცხეთა-მთიანეთი	161	15
7	კახეთი	375	27
8	სამცხე-ჯავახეთი	545	25
9	სულ დასავლეთ საქართველოში	27 549	3 821
10	სამეგრელო-ზემო სვანეთი	19 767	3 074
11	აჭარა	1 209	170
12	იმერეთი	6 162	549
13	რაჭა-ლეჩხუმ-ქვემო სვანეთი	250	11
14	გურია	161	17

ცხრილი 5 სოციალურად დაუცველ იგპ-თა რაოდენობის შედარება 2023-2022. წ.წ. რეგიონების მიხედვით

N	რეგიონი	მატება		შემცირება
		2023	2022	+/-
1	2	3	4	5
1	სულ საქართველოში	50 176	49 481	695
2	სულ აღმოსავლეთ საქართველოში	22 627	22 507	120
3	ქ. თბილისი	18 522	18 456	66
4	ქვემო ქართლი	2 407	2 385	22
5	შიდა ქართლი	617	603	14
6	მცხეთა-მთიანეთი	161	157	4
7	კახეთი	375	366	9
8	სამცხე-ჯავახეთი	545	540	5
9	სულ დასავლეთ საქართველოში	27 549	26 974	575
10	სამეგრელო-ზემო სვანეთი	19 767	19 286	481
11	აჭარა	1 209	1 193	16
12	იმერეთი	6 162	6 082	80
13	რაჭა-ლეჩხუმ-ქვემო სვანეთი	250	258	-8
14	გურია	161	155	6

2022 წლის ანალოგიურ პერიოდთან შედარებით სოციალურ დაუცველ იგპ-თა საერთო რაოდენობა 695-ით გაიზარდა.

ცხრილი 6 სიღარიბის ზღვარს მიღმა მყოფ იგპ-თა რაოდენობის შედარება 2023-2022 წ.წ. რეგიონების მიხედვით

შემცირება

N	რეგიონი	2023	2022	+/-
1	2	3	4	5
1	სულ საქართველოში	7 194	17 516	-10 322
2	სულ აღმოსავლეთ საქართველოში	3 373	8 059	-4 686
3	ქ. თბილისი	2 969	6 734	-3 765
4	ქვემო ქართლი	293	862	-569
5	შიდა ქართლი	44	192	-148
6	მცხეთა-მთიანეთი	15	33	-18
7	კახეთი	27	115	-88
8	სამცხე-ჯავახეთი	25	123	-98
9	სულ დასავლეთ საქართველოში	3 821	9 457	-5 636
10	სამეგრელო-ზემო სვანეთი	3 074	7 341	-4 267
11	აჭარა	170	353	-183
12	იმერეთი	549	1 636	-1 087
13	რაჭა-ლეჩხუმ-ქვემო სვანეთი	11	74	-63
14	გურია	17	53	-36

2022 წლის ანალოგიურ პერიოდთან შედარებით სოციალურ დაუცველ იგპ-თა რაოდენობა (30 000 ქულაზე ნაკლები) 10 322-ით შემცირდა

ცხრილი 7 საკუთრებაში გადაცემული ფართები რეგიონების მიხედვით 01.01.2024

N	რეგიონი	ოჯახების რაოდენობა	ოჯახებში დევნილთა რაოდენობა
1	2	3	4
1	სულ საქართველოში	35 309	93 383
2	სულ აღმოსავლეთ საქართველოში	21 121	54 821
3	ქ. თბილისი	17 791	46 213
4	ქვემო ქართლი	1 833	4 810
5	შიდა ქართლი	471	1 353
6	მცხეთა-მთიანეთი	199	453
7	კახეთი	281	774
8	სამცხე-ჯავახეთი	546	1 218
9	სულ დასავლეთ საქართველოში	14 188	38 562
10	სამეგრელო-ზემო სვანეთი	7 524	21 146
11	აჭარა	2 133	5 309
12	იმერეთი	4 401	11 832
13	რაჭა-ლეჩხუმ-ქვემო სვანეთი	67	135
14	გურია	63	140

საცხოვრებელი ფართი კერძო საკუთრებაში დაუმტკიცდა სულ 35 309 ოჯახს (93 383 პირი).

ცხრილი 8 აფხაზეთიდან იგპ-თა ოჯახების რაოდენობა (რეგიონულ ჭრილში), რომლებზეც გაიცა მატერიალური (ფულადი) დახმარება

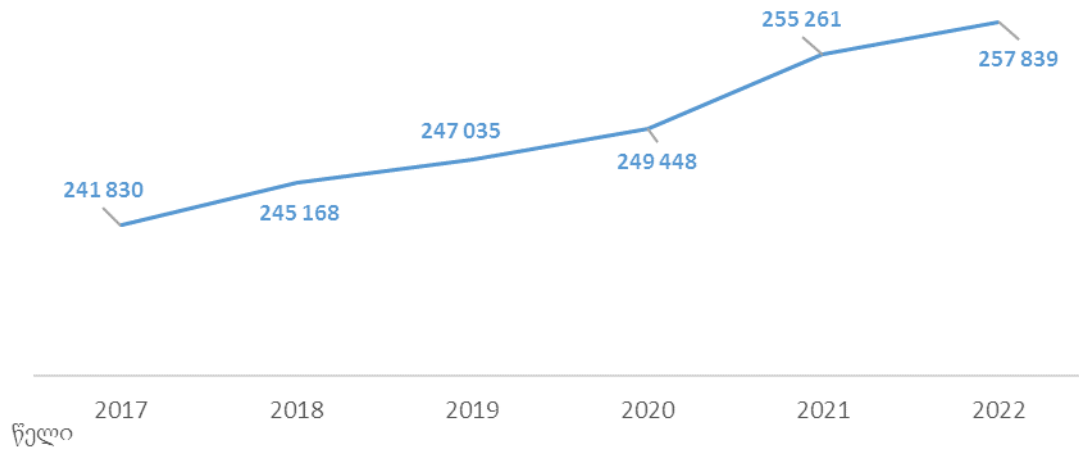
N	რეგიონი	ოჯახების რაოდენობა, პირი	თანხა
1	2	3	4
1	სულ საქართველოში	2 198	348 678
2	სულ აღმოსავლეთ საქართველოში	1 355	216 028
3	ქ. თბილისი	1 176	185 578
4	ქვემო ქართლი	61	11 450
5	შიდა ქართლი	3	500
6	მცხეთა-მთიანეთი	6	1 500
7	კახეთი	53	7 950
8	სამცხე-ჯავახეთი	56	9 050
9	სულ დასავლეთ საქართველოში	843	132 650
10	სამეგრელო-ზემო სვანეთი	362	72 000
11	აჭარა	127	15 700
12	იმერეთი	352	44 650
13	რაჭა-ლეჩხუმ-ქვემო სვანეთი	1	150
14	გურია	1	150

აფხაზეთიდან დევნილ, სოციალურად დაუცველ კატეგორიებზე ერთჯერადი მატერიალური დახმარების გამცემი კომისიების მიერ მატერიალური (ფულადი) დახმარება გაეწია 577 ოჯახს სულ 109 700ლარის ოდენობით.

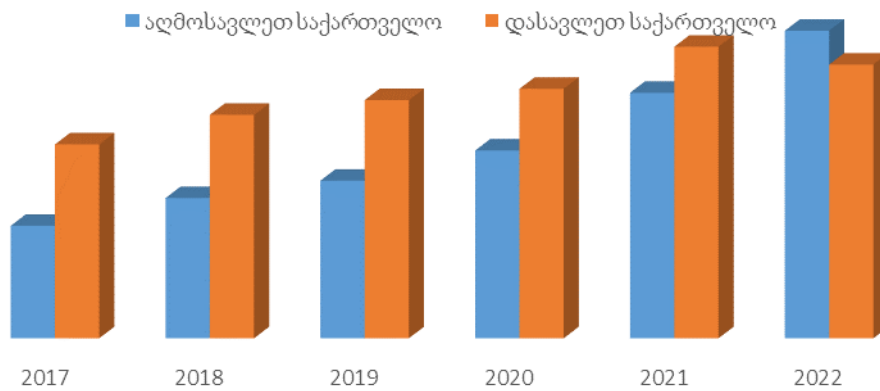
სტატისტიკური მონაცემები მოწოდებულია აფხაზეთიდან იძულებით გადაადგილებულ პირთა სამინისტროს მიერ

აფხაზეთიდან იძულებით გადაადგილებულ პირთა დემოგრაფიული მაჩვენებლები 2017-2022 წ.წ.
(01 იანვრის მდგომარეობით, კაცი)

	2017	2018	2019	2020	2021	2022
მოსახლეობა	241 830	245 168	247 035	249 448	255 261	257 839



	2017	2018	2019	2020	2021	2022
აღმოსავლეთ საქართველო	118 545	120 163	121 171	122 930	126 291	129 905
დასავლეთ საქართველო	123 285	125 005	125 864	126 518	128 970	127 934



სტატისტიკური მონაცემები მოწოდებულია აფხაზეთიდან იძულებით გადაადგილებულ პირთა-დევილითა სამინისტროს მიერ

ანგარიშვალდებული ორგანიზაციების სია

საბიუჯეტო ორგანიზაციები, რომლებიც ფინანსდება აფხაზეთის რესპუბლიკური ბიუჯეტიდან

№	ორგანიზაციების დასახელება	ფაქტიური მისამართი
1	აფხაზეთის ა/რ უმაღლესი საბჭო	ქ.თბილისი, ვაჟა ფშაველას გამზირი, 16
2	აფხაზეთის ა/რ მთავრობა	ქ.თბილისი ყაზბეგის გამზირი, 42
4	აფხაზეთის მთავრობის საქვეუწყებო დაწესებულება საარქივო სამმართველო	ქ.თბილისი, ვაჟა ფშაველას გამზირი, 1
5	ზემო აფხაზეთში აფხაზეთის ავტონომიური რესპუბლიკის მთავრობის წარმომადგენლობა	ქ.თბილისი, ვაჟა ფშაველას გამზირი, 16
6	იუსტიციისა და სამოქალაქო ინტეგრაციის საკითხებში ა/რ მინისტრის აპარატი	ქ.თბილისი ყაზბეგის N42
7	ააიპ საერთაშორისო ინციატივა განვითარებისა და თანადგომისთვის	ქ.თბილისი ყაზბეგის გამზირი, 42
8	აფხაზეთის ავტონომიური რესპუბლიკის შრომის, ჯანმრთელობისა და სოციალური დაცვის სამინისტრო	ქ.თბილისი, კალოუზნის ქუჩა, 16
9	აფხაზეთის ავტონომიური რესპუბლიკის განათლებისა და კულტურის სამინისტრო	ქ.თბილისი, უზნაძის ქუჩა, 68
10	აფხაზეთის ავტონომიური რესპუბლიკის ფინანსთა და ეკონომიკის სამინისტრო	ქ.თბილისი, თამარაშვილის ქუჩა, 15ა
11	აფხაზეთის ავტონომიური რესპუბლიკიდან იძულებით გადაადგილებულ პირთა-სამინისტრო	ქ.თბილისი, ვაჟა ფშაველას გამზირი, 16
12	სსიპ აფხაზეთის ქონების განკარგვისა და საწარმოთა მართვის სააგენტო	ქ.თბილისი, თამარაშვილის ქუჩა, 15ა
13	სსიპ ეკონომიკური პროგრამების სააგენტო	ქ.თბილისი, თამარაშვილის ქუჩა, 15ა
14	სსიპ კულტურის, სპორტის და ახალგაზრდულ საქმეთა სააგენტო	ქ.თბილისი, უზნაძის 68
15	სსიპ აფხაზეთიდან ი.გ.პ.-თადევნილთა მომსახურების სააგენტო	ქ.თბილისი, ვაჟა ფშაველას გამზირი, 16
16	აფხაზეთის ა/რ განათლებისა და კულტურის სამინისტრო გალის რაიონის რესურსცენტრი	ქ.თბილისი, უზნაძის ქუჩა, 68
17	აფხაზეთის ა/რ განათლებისა და კულტურის სამინისტრო ზემო აფხაზეთის რესურსცენტრი	ქ. თბილისი, აღმაშენებლის 89/24 მე-9სართ, N-6
18	ა(ა)იპ აფხაზეთის საინფორმაციო ანალიტიკური ცენტრი-(შეიქმნა)	ქ.თბილისი, თამარაშვილის ქუჩა, 15ა
19	ა(ა)იპ სულიერების ცენტრი	ქ.თბილისი, უზნაძის 68
20	სოხუმის გამსახურდას სახელობის სახელმწიფო დრამატული თეატრი	ქ.თბილისი, ქეთევან წამებულის გამზირი, 96
21	სოხუმის მოზარდ მაყურებელთა სახელმწიფო თეატრი "თეთრი ტალღა"	ქ.თბილისი, უზნაძის ქუჩა, 77

№	ორგანიზაციების დასახელება	ფაქტიური მისამართი
22	სსიპ აფხაზეთის ავტონომიური რესპუბლიკის სიმღერისა და ცეკვის სახელმწიფო ანსამბლი	ქ.თბილისი, რუსთაველის გამზირი, 37
23	სსიპ აფხაზეთის სახელმწიფო საგუნდო კაპელა	ქ.თბილისი, უზნაძის 68
24	სსიპ აფხაზეთის ა/რ სავაჭრო-სამრეწველო პალატა	ქ.თბილისი, ვაჟა ფშაველას გამზირი, 16
25	სსიპ აფხაზეთის იძულებით გადაადგილებულ პირთა სტაჯირების, კვალიფიკაციის ამაღლებისა და დასაქმების ხელშეწყობის ცენტრი „ბიზნეს ინკუბატორი“	ქ. ქუთაისი

საბიუჯეტო ორგანიზაციები, რომლებიც ფინანსდება საქართველოს ბიუჯეტიდან

№	ორგანიზაციების დასახელება	ფაქტიური მისამართი
1	2	3
1.	აჭარის (ზემო აფხაზეთის) მუნიციპალიტეტის გამგეობა	ქ.თბილისი, აღმაშენებლის გამზ.89/24
2.	აჭარის (ზემო აფხაზეთის) მუნიციპალიტეტის საკრებულო	ქ.თბილისი, აღმაშენებლის გამზ. 89/24
3.	აჭარის (ზემო აფხაზეთის) მუნიციპალიტეტის კულტურის სამსახური	ქ.თბილისი, აღმაშენებლის გამზირი, 89/24
4.	სსიპ სოფელ აჭარის სპორტსკოლა	ქ.თბილისი, აღმაშენებლის გამზ. 89/24
5.	ააიპ აჭარის საბავშვო ბაღი “მართვე”	ქ.თბილისი, აღმაშენებლის გამზ. 89/24
6.	სსიპ ქ.სოხუმის დ.არაყიშვილის სახელობის მუსიკალური სასწავლებელი	ქ.თბილისი, ჩიტაიას ქუჩა, 21
7.	ქ. სოხუმის ა.შერვაშიძე - ჩაჩხას სახელობის სამხატვრო სასწავლებელი	ქ.თბილისი, ქუთათელაძის ქუჩა, 6
8.	აჭარის საუბნო საავადმყოფო	ქ.თბილისი, კალოუბნის ქუჩა, 16
9.	საქართველოს შსს აფხაზეთის ა/რ მთავარი სამმართველო	ქ.თბილისი, გულუას ქუჩა, 10
10.	სსიპ სოხუმის ფიზიკა-ტექნიკის ინსტიტუტი	ქ.თბილისი, მინდელის ქუჩა, 27
11.	სსიპ სოხუმის სახელმწიფო უნივერსიტეტი	ქ.თბილისი, ანა პოლიტკოვსკაიას N9
12.	სსიპ № 1 საჯარო სკოლა	ქ.ზუგდიდი, აღმაშენებლის გამზირი, 222
13.	სსიპ № 2 საჯარო სკოლა	ქ.თბილისი, მარშალ გელოვანის გამზ. 4
14.	სსიპ № 3 საჯარო სკოლა	ქ.თბილისი, თბილისის ზღვა, კადეტთა კორპუსი
15.	სსიპ № 5 საჯარო სკოლა	ქ.ქუთაისი, ჭავჭავაძის გამზირი, 6ა
16.	სსიპ № 6 საჯარო სკოლა	ქ.ქუთაისი, ნიკეას მე-3 შესახვევი, 2
17.	სსიპ № 7 საჯარო სკოლა	ქ.სენაკი, სამხედრო ქალაქი, 4
18.	სსიპ № 10 საჯარო სკოლა	დაბა ჩხოროწყუ, სტალინის ქუჩა, 5
19.	სსიპ № 11 საჯარო სკოლა	ქ.ზუგდიდი, ქუჯის ქუჩა, 10
20.	სსიპ № 12 საჯარო სკოლა	ქ.ზუგდიდი, ჯანაშიას ქუჩა, 1
21.	სსიპ № 13 საჯარო სკოლა	გალის რ-ნი სოფ. ნაბაკევი
22.	სსიპ № 14 საჯარო სკოლა	ზუგდიდის რაიონი, სოფელი ახალკახათი
23.	სსიპ № 15 საჯარო სკოლა	ზუგდიდის რაიონი, ს. ზედა ეწერი
24.	სსიპ № 16 საჯარო სკოლა	გალის რაიონი, სოფელი ოტობაია

№	ორგანიზაციების დასახელება	ფაქტიური მისამართი
1	2	3
25	სსიპ № 21 საჯარო სკოლა	ქ. ფოთი ზერაგას ქუჩა, 62
26	სსიპ № 22 საჯარო სკოლა	ქ. ბორჯომი, მესხეთის ქუჩა, 39
არამესამეწარმეო ორგანიზაციები		
27	აფხაზეთის პროფგაერთიანება	ქ. თბილისი
28	აფხაზეთის ფეხბურთის ფედერაცია	ქ. თბილისი

ბიზნეს სექტორი

1-12 ორგანიზაციებს მართავს აფხაზეთის ავტონომიური რესპუბლიკის ფინანსთა და დარგობრივი ეკონომიკის სამინისტრო

№	ორგანიზაციების დასახელება	ფაქტიური მისამართი
1	2	3
1.	შპს სამედიცინო ცენტრი „დიომედი“	ქ. თბილისი, ვარკეთილი-კალოუბნის ქუჩა, 16
2.	შპს სამედიცინო ცენტრი „დიომედი+“	ქ. ქუთაისი, ტოლბუხინის ქუჩა, 16
3.	შპს სამედიცინო ცენტრი „დიომედი-აფხაზთი“	ქ. ზუგდიდი, გამსახურდიას ქუჩა, 206
4.	შპს „აფხაზეთის ფსიქო-ნევროლოგიური დისპანსერი“	ქ. თბილისი, ასათიანის ქუჩა, 10